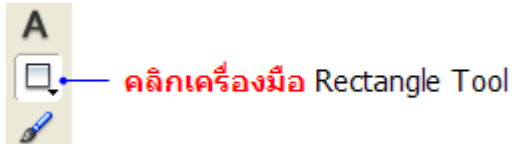


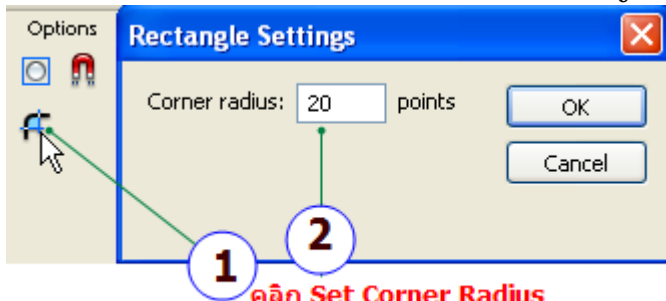
5. การสร้างวัตถุ (Object) ด้วยเครื่องมือ Rectangle Tool

เครื่องมือ Rectangle Tool (เครื่องมือวาดรูปสี่เหลี่ยม) เป็นเครื่องมือสำหรับวาด สี่เหลี่ยม ซึ่งมี ส่วนประกอบเป็นเส้นรอบรูป และสีพื้นเช่นเดียวกับวงรี/วงกลม นอกจากนั้นเครื่องมือนี้ยังมี modifier สำหรับปรับมุมให้มีลักษณะโค้งมนได้อีกด้วย

ขั้นที่ 1 คลิกเลือกเครื่องมือที่ Tool Box

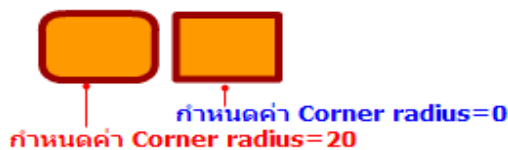
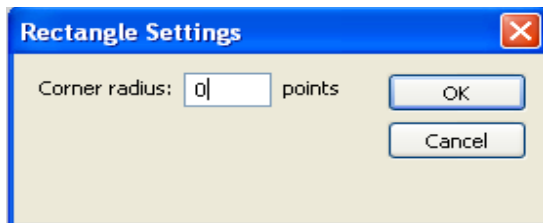


ขั้นที่ 2 กำหนดความโค้งมนของสี่เหลี่ยมได้โดยคลิกที่ สัญลักษณ์ ดังภาพ



เพื่อกำหนดความโค้งมนของรูปสี่เหลี่ยม (ตัวเลขมากจะโค้งมนมาก)

ขั้นที่ 3 คลิกลากเมาส์บนสไลด์ในแนวทแยงตาม ขนาดที่ต้องการถ้าต้องการสี่เหลี่ยมจัตุรัสให้กดคีย์ Shift ค้างไว้ขณะที่ลากเมาส์



ตัวอย่างงานที่วาดด้วย Rectangle Tool

